

文中所有图片仅作参考，考试要求以我院相关公告内容为准。

中央戏剧学院2022年远程复试“云监考”操作指南

一、考前准备

准备事项	操作手机
软件安装	<p>考试要求全部使用双机位录制，考生需准备两部手机，且两部手机均须下载安装“云监考”APP。苹果手机使用APP Store搜索并下载“云监考”APP；安卓手机扫描下方二维码，下载并安装“云监考”APP。安装时须授权允许云监考使用手机的摄像头、麦克风、扬声器、存储空间、网络等权限，确保能够正常考试。</p> <p>为保障监考视频拍摄效果，建议考生使用ios12、android7.0及以上近两年主流品牌机型。禁止使用平板电脑、电脑等设备。</p> <p>考试前务必检查确认使用的“云监考”APP是最新版本。</p>
手机网络及存储	<p>考试前务必确保现场网络环境稳定，4G/5G及Wi-Fi同时打开，至少有200M的剩余存储空间。</p>
手机设置	<p>退出并关闭其他应用软件，将手机设置呼叫转移。苹果手机禁用夜间模式和静音模式。</p>
考试环境	<p>为保证考试过程不受干扰，建议考生准备安静且背景单一的场所，注意避免或减小风声、画外音、手机铃声等相关杂音，保证光线充足，确保拍摄视频画面清晰。</p> <p>考试期间不允许接听电话（需提前设置呼叫转移）。</p>
其他设置	<p>将媒体音量开至最大，保障网络信号稳定。</p> <p>保持手机电量充足，对于多科目或考试时间较长的考试，务必准备好电源或移动电源。</p> <p>请务必使用手机系统自带的中文标准字体，选择字体大小为标准模式。</p>
机位准备	<p>提前准备好第一机位和第二机位，第一机位在登录系统报到后会有考试流程指引，考生可按示范要求进行考试环境布置，凡未做特别规定的，第一机位摆放在考生正前方，第二机位摆放在考生侧后方。</p> <p>提前固定好最佳拍摄点，确保考生和考试画面同时在两个机位的拍摄范围内。</p>
报到准备	<p>考生务必在考试开始前15分钟内登录系统开启考试监控录制并点击“考生报到”，考试开始前未完成报到，将无法进入考试。</p>
禁止操作	<p>禁止录屏、截屏、投屏、锁屏，如有违反造成的一切后果由考生本人承担。</p> <p>禁止使用手机管家清理手机内存、垃圾数据，考试时间结束后48小时内切勿卸载“云监考”APP。</p> <p>禁止与他人交换或混用手机进行考试，如因违反此要求而导致考试视频与考生本人账号不对应，所报招考方向考试无效。</p>



（安卓手机请使用带有扫描功能的**浏览器**扫描此二维码下载并安装“云监考”APP，安装后请根据提示更新到最新版本）

二、操作步骤


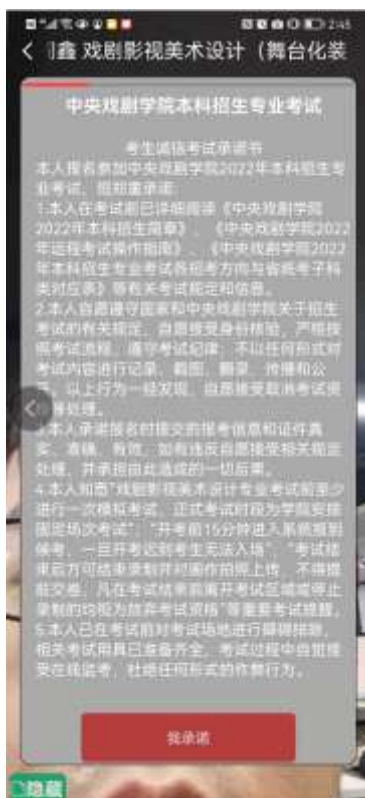
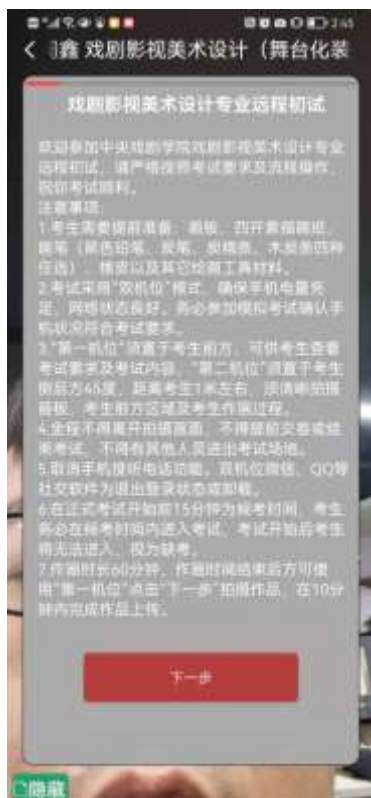
1. 使用第一机位手机打开“云监考”APP，输入姓名、身份证号、手机号，接收短信验证并登录系统后，确认首页展示的考生信息，在考试前20分钟可点击“开启考试监控录制”。




2. 进入考场后，在考试开始前15分钟内，点击“考生报到”，进入考试候考。
 （注意：白色字体为考试时间，红色字体为报到时间）



3. 报到后，查看考试须知及考试要求，点击下一步，阅读《考生诚信考试承诺书》并手写签名，完成签字后点击左下角确定。



4. 完成《考生诚信考试承诺书》签署并确定后，进入人脸识别环节，按语音提示要求将本人正面置于人相框内，自动抓拍人脸并识别身份。



5. 人脸识别后，按文字要求放置第一机位。



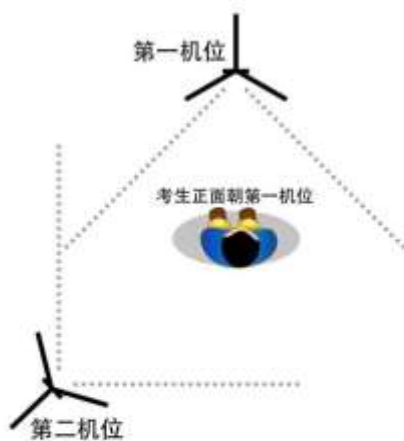
6. 使用提前备置的第二机位，打开“云监考”APP首页，选择【扫码】功能，扫第一机位展示的二维码，开启并放置第二机位。

(注意事项：如不使用第二机位，将无法进入下一步)

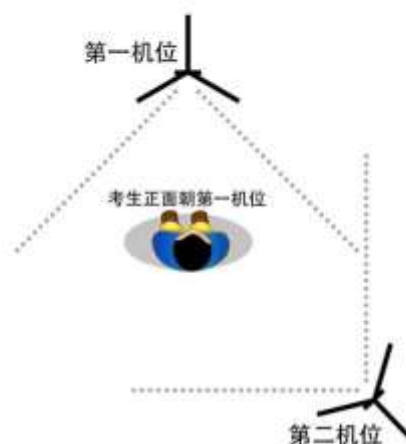


(第一机位-展示) (第二机位-扫码)

- 模拟考试/正式考试采用双机位, 双机位摆放参考下图中任意一种皆可。



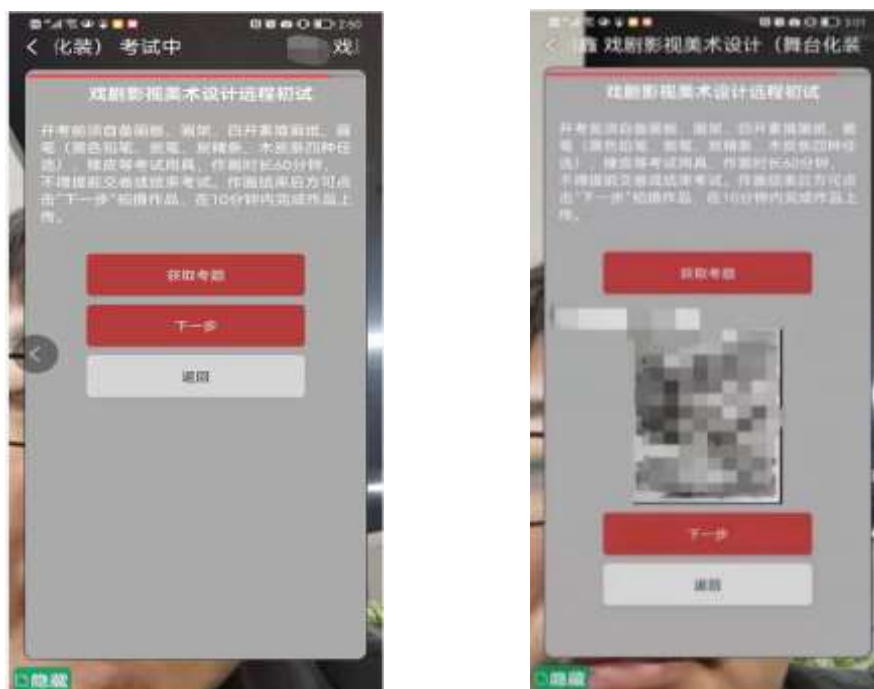
方案一：左侧后方（第二机位）



方案二：右侧后方（第二机位）

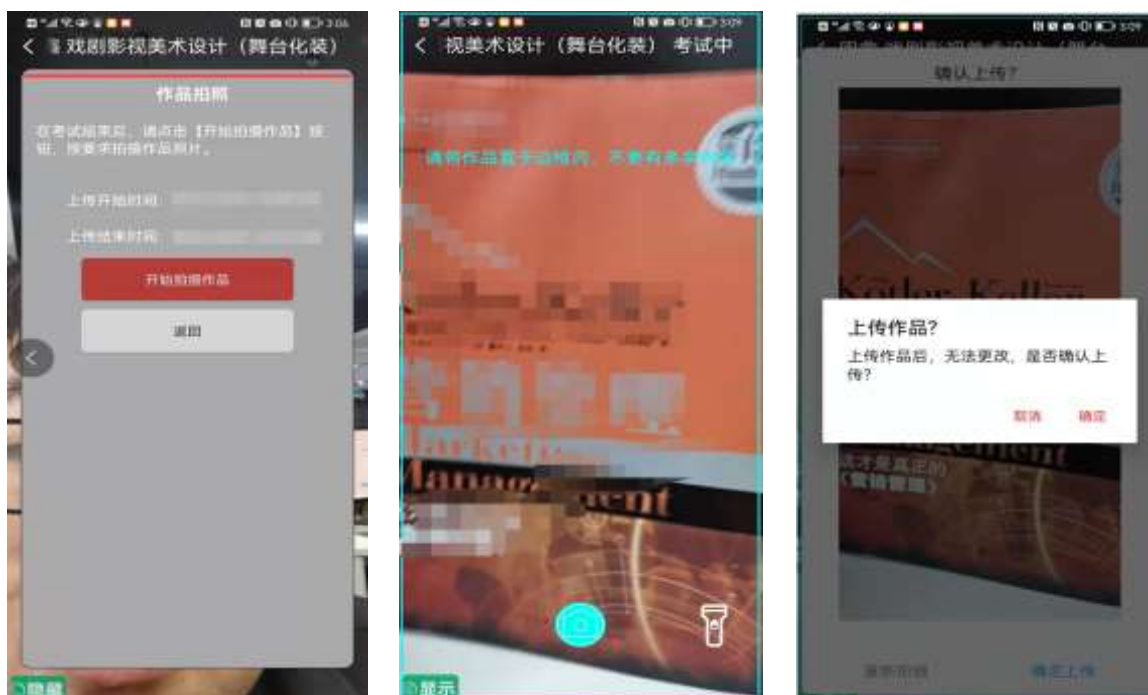
7. 放置好第二机位后，点击下一步进入获取考题界面等待考试开始。开始考试时，根据语音提示听音作答或点击【获取考题】按钮查看文字/图片考题内容。

（注意事项：考试结束前，不得点击【下一步】，不得提前交卷）



8. 在考试结束后，录音艺术（演艺声音设计）、录音艺术（电影声音设计与制作）、戏剧影视导演（戏剧导演）、戏剧影视导演（电影导演）招考方向相关科目，考生按照考试科目要求完成规定考试内容后，可根据提示结束录制。凡在考试科目录制完成前离开考试区域或擅自停止录制的，视为自动放弃考试。

9. 其他专业考试科目须点击“下一步”进入作品拍照页面，在10分钟之内按要求完成考试作品拍照上传。如在拍照时间截止前完成上传，可自行关闭或退出APP录制，不会影响已上传的作品照片。**（注意事项：作品拍照时可多次重复拍摄，上传作品只有一次机会，一经上传无法更改。）**



三、重要说明

1. 考试前请务必设置呼叫转移，退出微信，QQ等应用软件，保障网络稳定并开启4G/5G移动网络。

2. 模拟考试有五场，考生可根据时间安排至少参加一场模拟考试。

3. 布置第二机位时，使用“云监考”首页【扫码】功能登录即可，不得重复登录第一机位。

4. 正式考试过程中双机位同时中断最多3次，单次最长不超过1分钟，超过最多中断次数或最长时长，该科目考试成绩无效。

5. 考试过程中考生不得离开拍摄画面，如任一机位离线，另一机位会有语音提醒，考生可在监控范围内及时重新开启离线机位录制功能。

6. 拍摄作品后请预览作品照片并确认符合拍摄要求，一经上传成功无法查看及更改。

四、咨询方式

• 微信公众号报名及“云监考”APP

技术咨询电话：17354400313；17521173839

以上咨询方式仅限微信公众号报名及“云监考”APP的系统操作及技术问题咨询

（咨询时间：考试期间每天8:00-24:00，其他时间的咨询会延迟到第二天8:00处理）

• 本科统招考生咨询方式

电话：010-56620655；010-56620656

邮箱：zhaosheng@zhongxi.cn

（咨询时间：考试期间每天9:00-17:00）