

文中所有图片仅作参考，考试要求以我院相关公告内容为准。

中央戏剧学院2022年远程复试“云易考”操作指南

一、考前准备

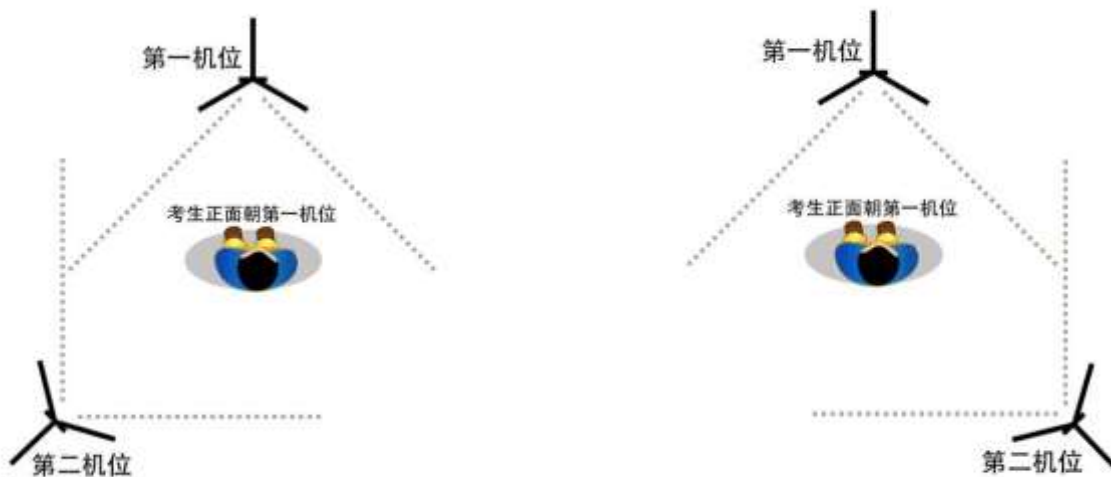
准备事项	操作手机
软件安装	<p>考试要求全部使用双机位录制，考生需准备两部手机，且两部手机均须下载安装“云易考”APP。苹果手机使用APP Store搜索并下载“云易考”APP；安卓手机扫描下方二维码，下载并安装“云易考”APP。安装时须授权允许云易考使用手机的摄像头、麦克风、扬声器、存储空间、网络等权限，确保能够正常考试。</p> <p>为保障考试视频拍摄效果，建议考生使用ios12、android7.0及以上近两年主流品牌机型。禁止使用平板电脑、电脑等设备。</p> <p>考试前务必检查确认使用的“云易考”APP是最新版本。</p>
手机存储	<p>考试前务必确保手机存储空间充足，至少有5G的剩余存储空间。如有多个科目的考试，建议至少有10G的剩余存储空间，考试时间越长，需预留的存储空间越多。</p>
手机设置	<p>退出并关闭其他应用软件，将手机设置呼叫转移。苹果手机禁用夜间模式和静音模式。</p>
考试环境	<p>为保证考试过程不受干扰，建议考生准备安静且背景单一的场所，注意避免或减小风声、画外音、手机铃声等相关杂音，保证光线充足，确保拍摄视频画面清晰。</p> <p>考试期间不允许接听电话（需提前设置呼叫转移）</p>
其他设置	<p>将媒体音量开至最大，保障网络信号稳定。</p> <p>保持手机电量充足，对于多科目或考试时间较长的考试，务必准备好电源或移动电源。</p> <p>请务必使用手机系统自带的中文标准字体，选择字体大小为标准模式。</p>
机位准备	<p>提前架设好第一机位和第二机位，部分专业在考试系统中有示范视频或图片，考生可按示范或图片要求进行机位摆放。凡未做特别规定的，第一机位摆放在考生正前方，第二机位摆放在考生侧后方。</p> <p>提前固定好最佳拍摄点，确保考生和考试画面同时在两个机位的拍摄范围内。</p>
禁止操作	<p>正式考试时禁止录屏、截屏、投屏、锁屏，如有违反造成的一切后果由考生本人承担。</p> <p>全部视频上传成功前，禁止使用手机管家清理手机内存、垃圾数据，考试时间结束后48小时内切勿卸载“云易考”APP。</p> <p>禁止与他人交换或混用手机进行考试，如因违反此要求而导致考试视频与考生本人账号不对应，所报招考方向考试无效。</p>



（安卓手机请使用带有扫描功能的浏览器扫描此二维码下载并安装“云易考”APP，安装后请根据提示更新到最新版本）

二、模拟考试

- 正式考试前至少进行一次模拟考试（模拟考试不限次数），凡不进行模拟考试导致的正式考试失败问题，将不予受理。
- 考试采用双机位，双机位摆放参考下图中任意一种皆可。（如形体类场地较大的科目，可放置场地角落，以拍摄完整考试画面为宜）



方案一：左侧后方（第二机位）

方案二：右侧后方（第二机位）

1. 使用第一机位手机打开“云易考”APP，点击【扫码登录】，扫描“中央戏剧学院本科招生”微信公众号内的二维码登录“云易考”。可保存公众号内的二维码图片后从相册中选取扫描，也可点击“切换登录方式”输入考生信息登录。



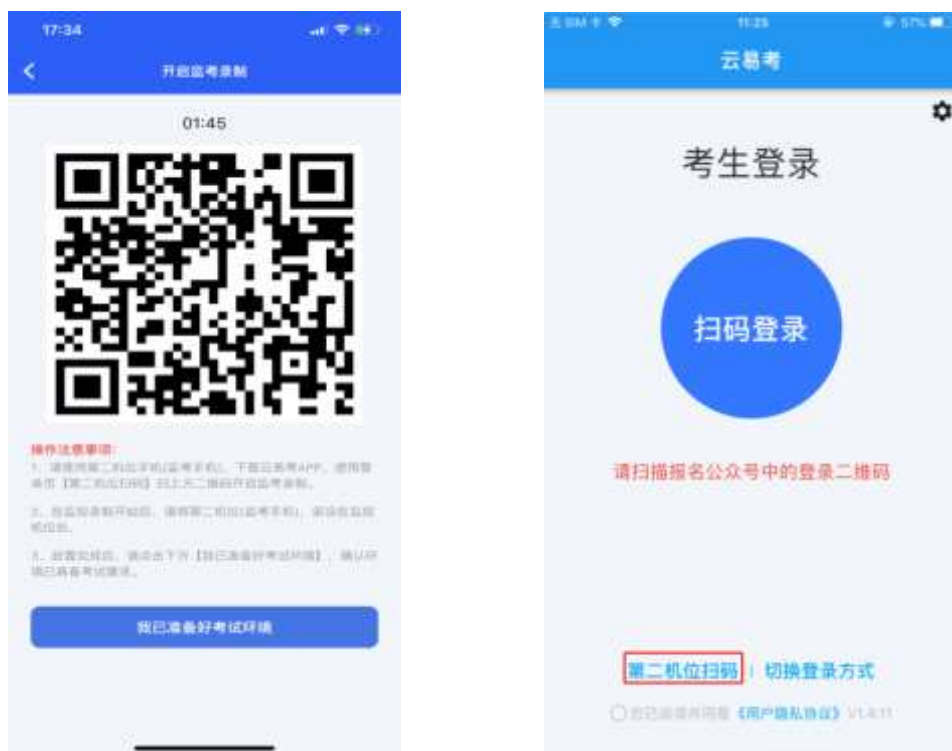
2. 登录APP后，点击【信息】查看学校的招生简章。点击【考试】查看具体考试信息。



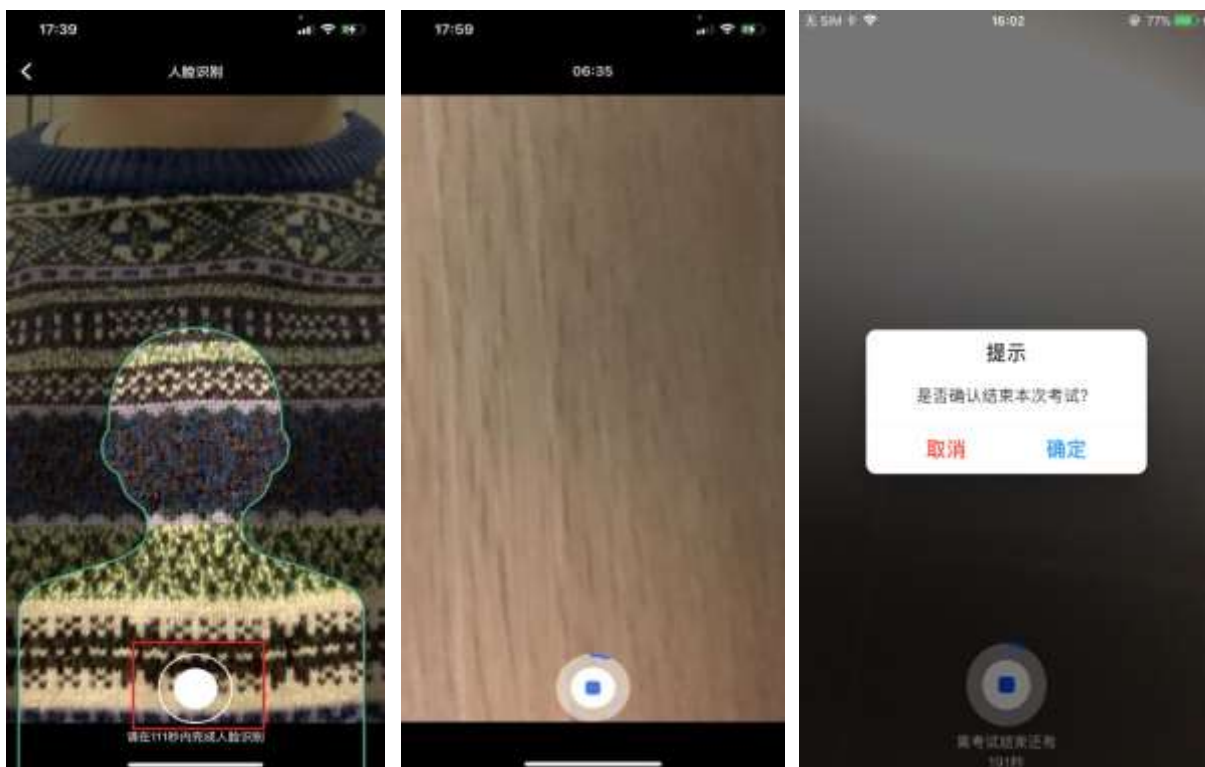
3. 点击【模拟考试】，查看考试须知、考试详情和拍摄要求。



4. 点击【开始录制】，第一机位页面出现二维码。使用第二机位手机打开“云易考”APP【第二机位扫码】扫描此二维码，扫码成功后录制开启，将第二机位固定在提前放置好的手机支架上。第一机位点击【我已准备好考试环境】开始录制。



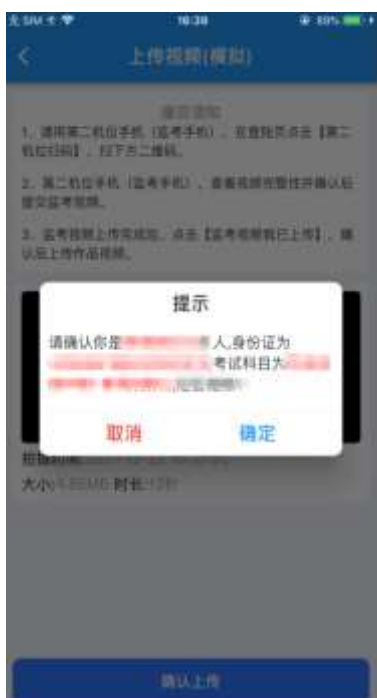
5. 人脸识别拍照认证，人脸在人像框内点击下方按钮，完成人脸拍照后等待考试开始并按要求完成考试。点击停止录制按钮完成录制，超过考试时间系统将自动停止录制。第一机位完成录制后，第二机位自动完成。



6. 视频录制完成后，点击【上传视频】，查看录制完成的第一机位考试视频，选择后点击【提交】。第二机位打开“云易考”APP点击【第二机位扫码】扫描第一机位上二维码，确认上传第二机位（监考）视频。



7. 第二机位（监考）视频上传完成后，第一机位点击【监考视频我已上传】。点击【提交】按钮，确认播放视频内容，确认无误后点击确认上传，等待进度条达到100%完成。



三、正式考试

1. 签署《考生诚信考试承诺书》，考生须认真阅读承诺书内容，知晓本次考试的有关规定及纪律要求，承诺诚信考试。如有违反，导致的一切后果，自愿承担全部责任。在黑色区域签名后提交签名（考生本人签名必须清晰，禁止连笔）。



2. 点击【开始录制】进行正式考试，后续考试流程按模拟考试操作规程进行，科目下方显示“已完成”即完成该科目考试，【考试】页面显示“已完成专业考试”即该招考方向考试完成。



四、重要说明

1. 考试前务必设置呼叫转移，退出微信、QQ等应用软件，保障网络稳定并开启4G/5G移动网络。
2. 考生需在考试时间内完成所报招考方向下所有科目的考试，缺一不可。
3. 模拟考试视频不作为评分依据。
4. 考试过程中考生不得离开拍摄画面，不得出现无关人员。
5. 需用第二机位扫码并在第一机位确认后，方可进行考试，考试过程中第一机位和第二机位均不得关闭。
6. 正式考试命题类科目有1次录制机会，其他类科目有3次录制机会，录制按钮上会显示剩余录制次数，只能上传提交一个视频。
7. 正式考试科目录制完毕后可进行查看确认，上传时，须先上传**对应**的第二机位视频，再上传第一机位视频，视频上传完成后不可回放。
8. “云易考”录制视频模式为手机端本地储存后再行上传，上传时须使用原录制手机，否则会显示“未找到本地视频”，无法回看且无法上传。

五、咨询方式

- 微信公众号报名及“云易考”APP

技术咨询电话：17354400313；17521173839

（咨询时间：考试期间每天8:00-24:00，其他时间的咨询会延迟到第二天8:00处理）

以上咨询方式仅限微信公众号报名及“云易考”APP的系统操作及技术问题咨询

- 中央戏剧学院本科招生办公室

电话：010-56620655；010-56620656

邮箱：zhaosheng@zhongxi.cn；zhongxizhaosheng@qq.com

（咨询时间：考试期间每天9:00-17:00）